

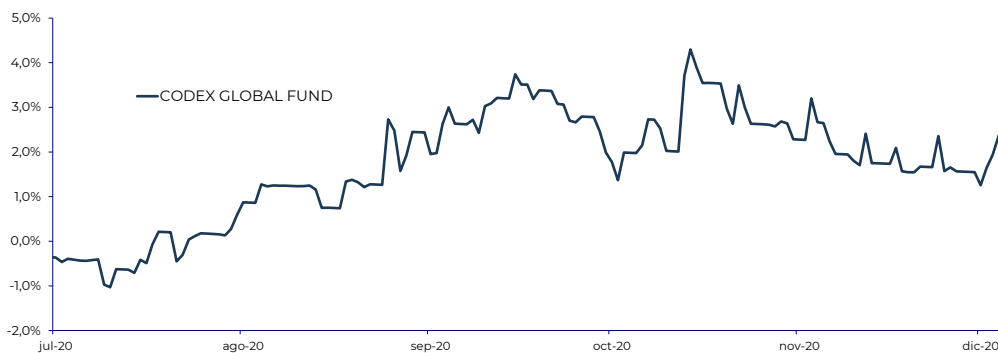
DATOS FUNDAMENTALES

ISIN: ES0119251017
NIF: V88644323
Nº de Registro: 5461
Patrimonio: 10.389.751 €
Gestora: 360 CorA SGIIC, S.A.

Depositario: UBS Europe SE
Auditor: PWC Auditores, S.L.

C. Gestión: 1,35%
C. Éxito: 9% sobre resultado positivo

Contacto: info@360cora.com
C/ Antonio Maura 7, Bº Iz.
28014 Madrid
915 637 159



** La fecha de inicio de la grafica corresponde a la primera operación realizada en el fondo, no a la fecha de creación del fondo.

VALOR LIQUIDATIVO Y RENTABILIDADES

	ene-20	feb-20	mar-20	abr-20	may-20	jun-20	jul-20	ago-20	sep-20	oct-20	nov-20	dic-20	YTD
VL CODEX GLOBAL	-	-	-	-	-	-	9,961	10,127	10,263	10,198	10,320	10,237	10,237
RENT CODEX GLOBAL	-	-	-	-	-	-	-0,39%	1,67%	1,34%	-0,63%	1,20%	-0,81%	2,37%

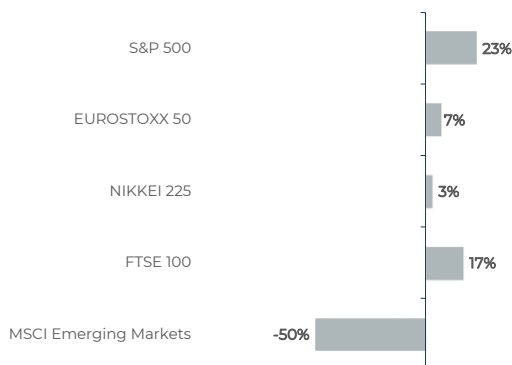
DESCRIPCIÓN

Codex Equity Index Fund es un fondo con valor liquidativo diario cuyo objetivo es obtener retornos positivos y estables en el tiempo invirtiendo en **posiciones largas y cortas en futuros** sobre cinco de los mayores índices regionales de renta variable (S&P 500, Nikkei 225, Ftse 100, Eurostoxx 50 y MSCI Mercados Emergentes), de forma que en el momento de la asignación de pesos la suma neta de dichas posiciones esté lo más próxima a cero.

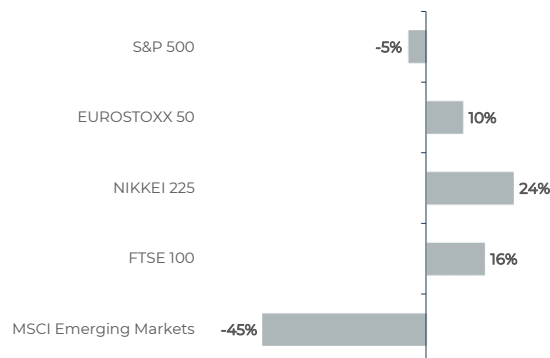
Se espera que el comportamiento relativo entre dichos mercados comporte una rentabilidad positiva neta, en la medida en que las distintas posiciones en el fondo sobre aquellos futuros para los que la decisión es compradora se aprecien más (o se deprecien menos) que aquellas para las que la decisión es vendedora. La suma en valor absoluto de las posiciones es equivalente al 100% de la cartera, por lo que el fondo **no utiliza apalancamiento**.

OPERACIONES CERRADAS DURANTE EL MES

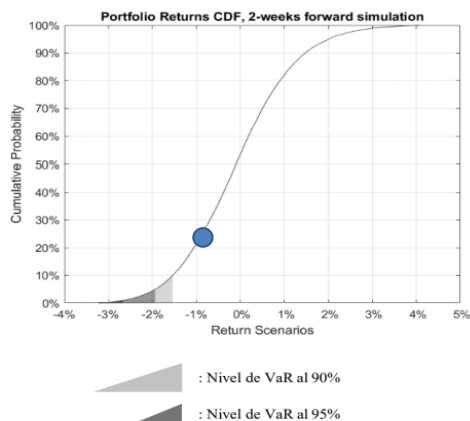
Distribución Activos 1ª Operación



Distribución Activos 2ª Operación

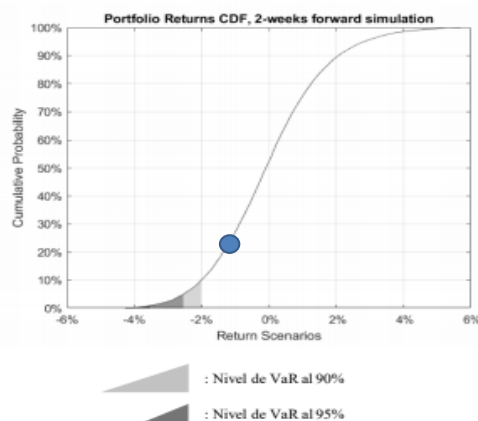


Distribución Probabilidad 1ª Operación



● % de rentabilidad obtenida en la operación **-0,82%**
 Inicio **18 de noviembre**
 Cierre **02 de diciembre**

Distribución Probabilidad 2ª Operación

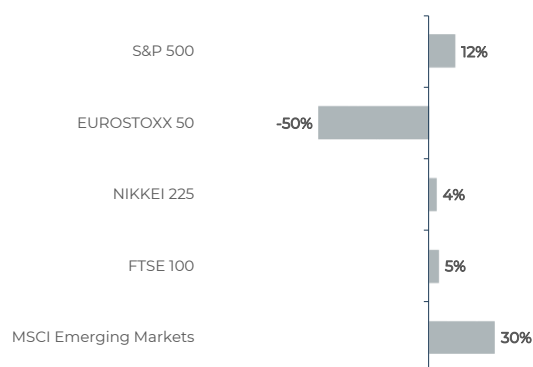


● % de rentabilidad obtenida en la operación **-1,07%**
 Inicio **02 de diciembre**
 Cierre **16 de diciembre**

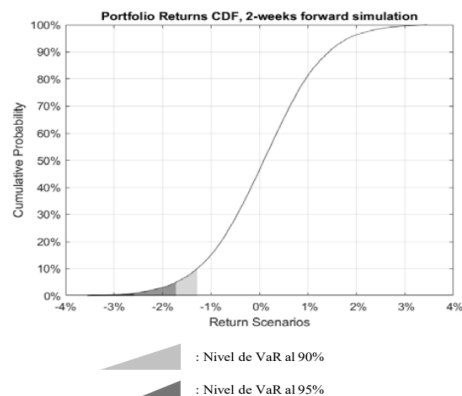
360 CorA SGIIC, S.A. está registrada con el número 276 en la Comisión Nacional del Mercado de Valores (CNMV). Este documento no pretende ser una oferta o solicitud de adquisición o venta de instrumento financiero alguno. Se estima que la información contenida en el documento es fiable, pero no garantizamos que sea exacta o completa. Las rentabilidades pasadas no son garantía de resultados comparables en el futuro. Las inversiones expuestas pueden sufrir fluctuaciones en el precio o valor. Los inversores pueden recuperar cantidades inferiores a las invertidas. Las variaciones en los tipos de cambio pueden tener efecto adverso en el valor de las inversiones. El presente informe no podrá ser utilizado, reproducido, distribuido ni publicado por ningún receptor del mismo, salvo que medie el consentimiento expreso de 360 CorA SGIIC, S.A.

OPERACIONES ABIERTAS Y VIVAS A CIERRE DE MES

Distribución Activos 3ª Operación




Distribución Probabilidad 3ª Operación



Inicio 16 de diciembre

RENTABILIDAD HISTÓRICA

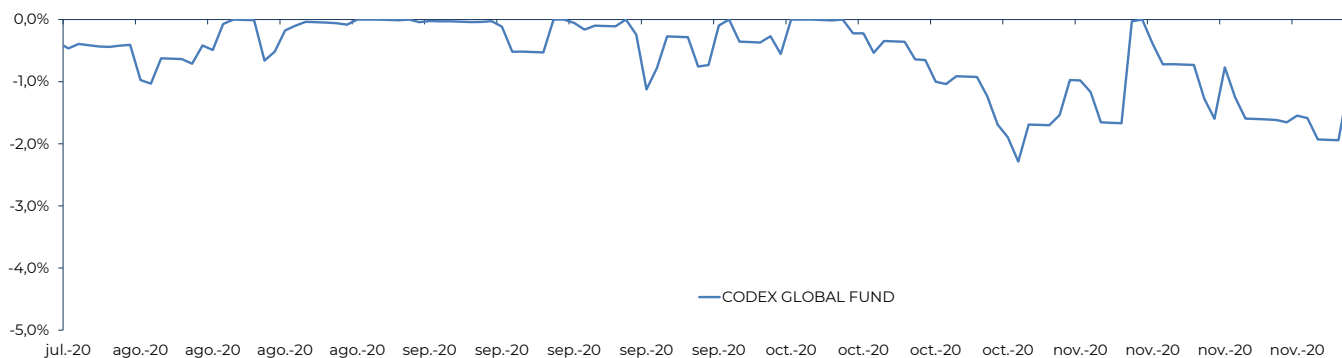
	Ene	Feb	Mar	Abr	May	Jun	Jul	Ago	Sep	Oct	Nov	Dic	AÑO	+	-
2020							-0,39%	1,67%	1,34%	-0,63%	1,20%	-0,81%	2,37%	3	3



Datos Cartera

Ratio Sharpe	1,01
Ratio Sortino	1,56
Ratio Omega	1,21
Utilización derivados	SI

RECUPERACIÓN DE NUEVOS MÁXIMOS DESPUÉS DE CORRECCIONES (0 = NUEVOS MÁXIMOS)



Esta gráfica muestra el tiempo en recuperar el máximo histórico (0=nuevo máximo histórico) y la profundidad de cada caída desde máximo hasta mínimo del fondo.